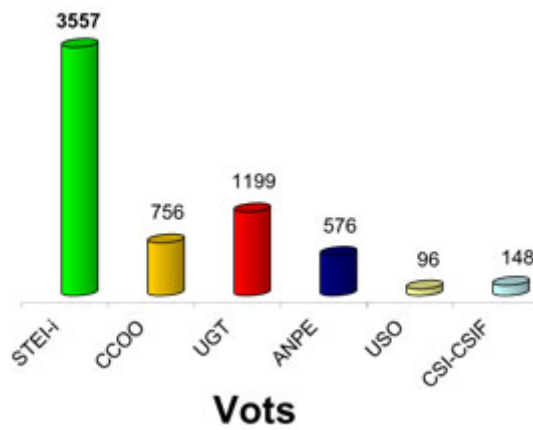
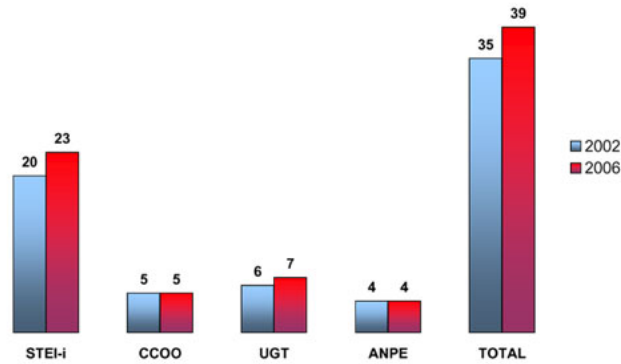
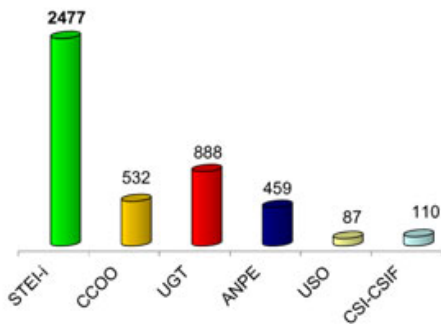


L'STEI-i amplia la seva majoria a l'ensenyament públic.
 Tot i partir l'any 2002 d'un 57,14% de representativitat, a les eleccions de 2006, aquesta encara augmenta, passant al 58,97%.



Mallorca

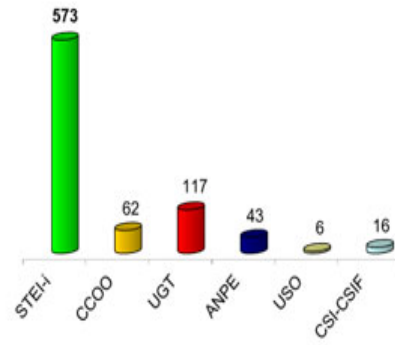


Resultats per illes

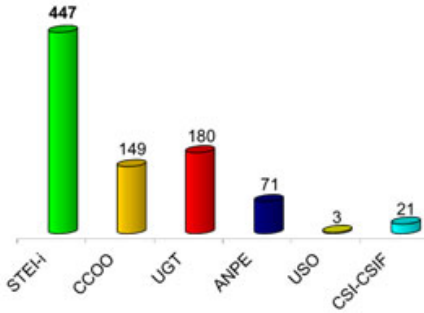
El nostre Sindicat ha obtingut el 54,40% sobre el total de vots a les diferents candidatures, a molta distància de la segona força sindical, quasi triplicant-la.

A Menorca ha continuat l'amplíssima majoria de l'STEI-i, amb un 70,13%, quasi quintuplicant la segona força sindical.

Menorca



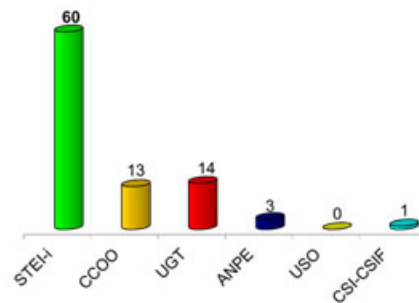
Eivissa



A Eivissa l'STEI-i ha augmentat la seva representativitat, confirmant-se com la primera força sindical amb el 51,32% dels vots.

A Formentera hem obtingut el segon millor resultat de totes les Illes, amb el 65,93%

Formentera



Resultats estatals

En aquestes eleccions, s'han triat molts més delegats que el 2002, sobretot per l'extraordinari increment de Madrid, que distorsiona de manera decisiva el còmput estatal. En aquesta comunitat autònoma, s'ha

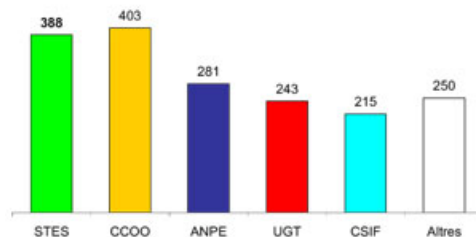
passat dels 75 delegats el 2002

a 185 el 2006, i d'una a cinc juntes de personal. Aquest increment s'hauria d'haver aplicat en altres comunitats, per mitjà d'una normativa reguladora del procés i l'establiment de criteris d'homogeneïtat de la representació, i no només a Madrid, una circumstància que beneficia CCOO i ANPE, dues de les cinc organitzacions que compten amb

representació en el conjunt de l'Estat. A Madrid, els resultats electorals són encara provisionals perquè tres sindicats -CSIF (Administració Pública), CSIT i USO- les han impugnades al·legant que les noves juntes de personal no s'han constituït legalment.

Els STes confirmen la trajectòria ascendent dels anteriors comicis, augmenten els vots i els delegats i guanyen les eleccions en set territoris, en alguns de manera contundent: Illes Balears, País Valencià, Catalunya, Astúries, Castella i Lleó, Canàries, Cantàbria i Melilla. Igualment, STes experimenta increments importants a Múrcia i a Galícia, on l'STEG duplica la seva representació i es confirma com

Delegats



a força emergent en el panorama sindical gallec. En la resta de l'Estat, el suport a les candidatures dels STEs es manté en un nivell satisfactori.

L'ampli suport del professorat a les propostes dels STEs i a la seva acció sindical desplegada des de 2002, expressa la identificació de la majoria amb el diagnòstic i les propostes del Sindicat davant els problemes de l'escola pública, així com l'esgotament progressiu d'altres models sindicals d'organitzacions capaces de signar acords en representació del professorat sense consultar-li-ho ni atendre les seves necessitats, com per exemple l'Acord del 25 d'octubre de 2005 signat amb el MEC, encara pendent de la seva aplicació en alguns aspectes, com l'increment de 60 euros per al professorat.

	Deleg.	CENS	Emesos*	% Part.	STES		CCOO		ANPE		CSIF		UGT		OTROS		
					vots	del	vots	del	vots	del	vots	del	vots	del	vots	del	
ANDALUCIA	326	93515	52145	55,76	4660	32	10925	74	7033	48	7258	46	6495	42	13960	84	(1)
ARAGÓN	81	13223	8531	64,51	1220	13	1602	16	345	2	2202	23	1701	18	1106	9	(2)
ASTURIAS	41	11230	6338	56,44	1460	10	1276	9	1256	9	507	4	1335	9	128	0	(3)
CANTABRIA	31	6492	4448	68,5	1762	13	491	4	1318	9	258	2	446	3	0	0	
CAST. Y LEÓN	194	25233	16642	65,95	4016	53	2190	27	2008	25	3012	36	2484	29	1819	23	(4)
CAST. LA MANCHA	147	27883	17259	61,9	2546	22	3028	27	4829	45	3721	33	1999	20	91	0	(5)
CATALUNYA	176	66268	28565	43,10	11428	78	7502	48	1013	7	508	3	2377	15	4629	25	(6)
EXTREMADURA	66	14776	10107	68,4	310	0	1783	13	1121	9	2889	21	1300	10	1929	13	(7)
GALICIA	136	31435	23083	76,3	1904	14	4150	27	2539	17	673	3	3444	22	8422	53	(8)
ILLES BALEARS	39	10764	6650	61,78	3557	23	756	5	576	4	148	0	1199	7	96	0	(9)
CANARIAS	86	24899	14722	59,12	3182	19	2815	18	2233	15	152	0	903	5	4829	30	(10)
MADRID	185	50749	19995	39,4	1567	16	7145	72	5099	48	1962	21	2568	25	966	3	(11)
R. MURCIA	53	17634	11951	67,77	2402	11	2330	11	3354	16	814	4	1137	5	1576	6	(12)
PAIS VALENCIÀ	151	51223	31433	63	13476	70	6546	33	3833	20	2499	13	2980	15	989	2	(13)
LA RIOJA	25	3186	2473	77,67	486	5	462	5	398	4	346	4	507	5	175	2	(14)
CEUTA	21	1200	1047	87,25	55	1	474	10	72	2	19	0	374	8	0	0	
MELILLA	21	1268	867	68,3	334	8	157	4	56	1	100	3	192	5	0	0	
TOTAL	1779	450.978	256.256	57,3	54.565	388	53.632	403	37.083	281	27.048	215	31.441	243	40.715	250	

* Inclou els vots nuls o en blanc / (1) CDT: 2654 (17) / SADI: 6372 (42) / APIA: 4127 (24) / SIFP: 812 (4) / (2) CDT: 559 (5) / APS: 547 (4) / (3) USIPA: 120 (0) / (4) CDT: 243 (2) / ASPES: 1516 (21) / USO: 66 (0) / (5) USO: 91 (0) / (6) CDT: 1157 (5) / ASPES: 2249 (28) / AMES-USOC: 562 (0) / STEC-CSC: 103 (0) / (7) CDT: 99 (0) / PIDE: 1800 (13) / (8) CDT: 8422 (53) / (9) USO: 94 (0) / (10) CDT: 99 (0) / SAC: 1440 (10) / INULCAN: 1471 (11) / UCP: 1365 (9) / SERCA: 378 (0) / OSG-OCSP: 74 (0) / (11) CDT: 205 (0) / CSIF: 499 (3) / USITF-EP: 43 (0) / (12) SFI: 1277 (4) / SPID: 299 (0) / (13) USO: 388 (2) / (14) STAR: 170 (2)

Continuarem lluitant perquè es dignifiqui la tasca d'ensenyar i donarem suport a l'escola pública sense reserves, perquè només l'escola pública garanteix una educació de qualitat per a tot l'alumnat. L'organització ha sol·licitat formalment a la ministra d'Educació que retiri el projecte d'Estatut Docent perquè, com els STEs varem explicar en la campanya electoral, "és inacceptable una regulació laboral que introdueix un sistema de carrera professional regressiu i amb criteris de mercat".